SACOMBANK

ວິທີລັອກບັດ ແລະ ປົດລັອກບັດ

ຜ່ານແອັບ SACOMBANK E-PAY

SACOMBANK LAO | Whatsapp: 020 9611 6868 | Hotline: 1686

SACOMBANK

ຂັ້ນຕອນທີ 1

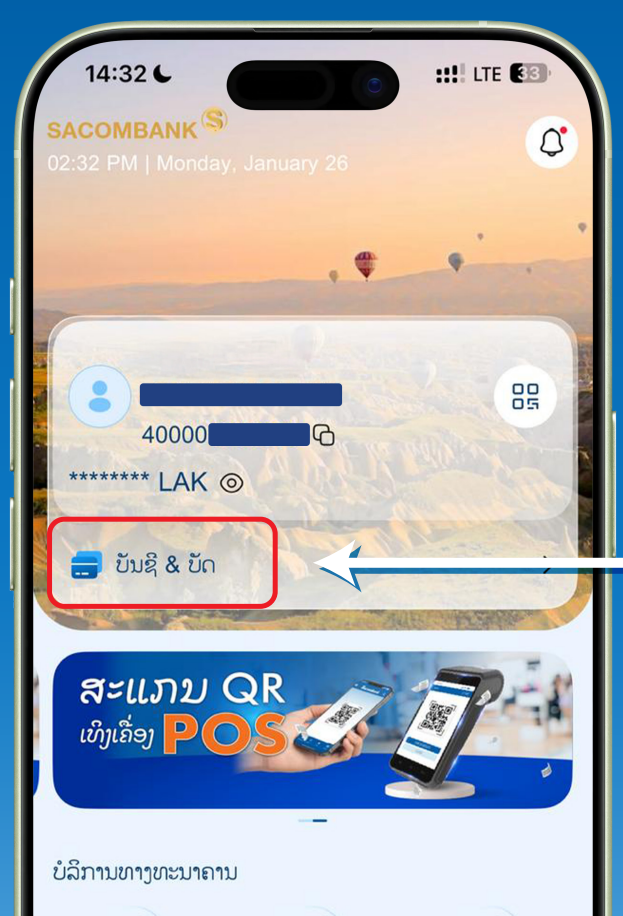

ກົດເລືອກ **ບັນຊີ & ບັດ**

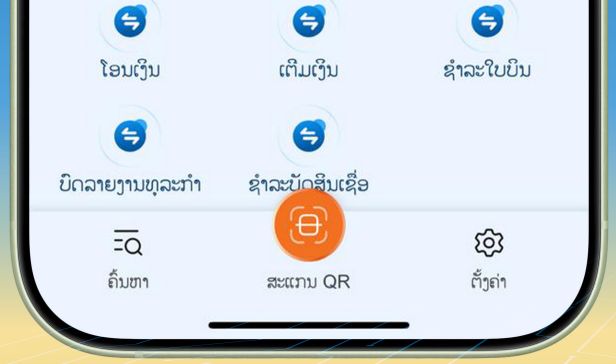

SACOMBANK

ຂັ້ນຕອນທີ 2

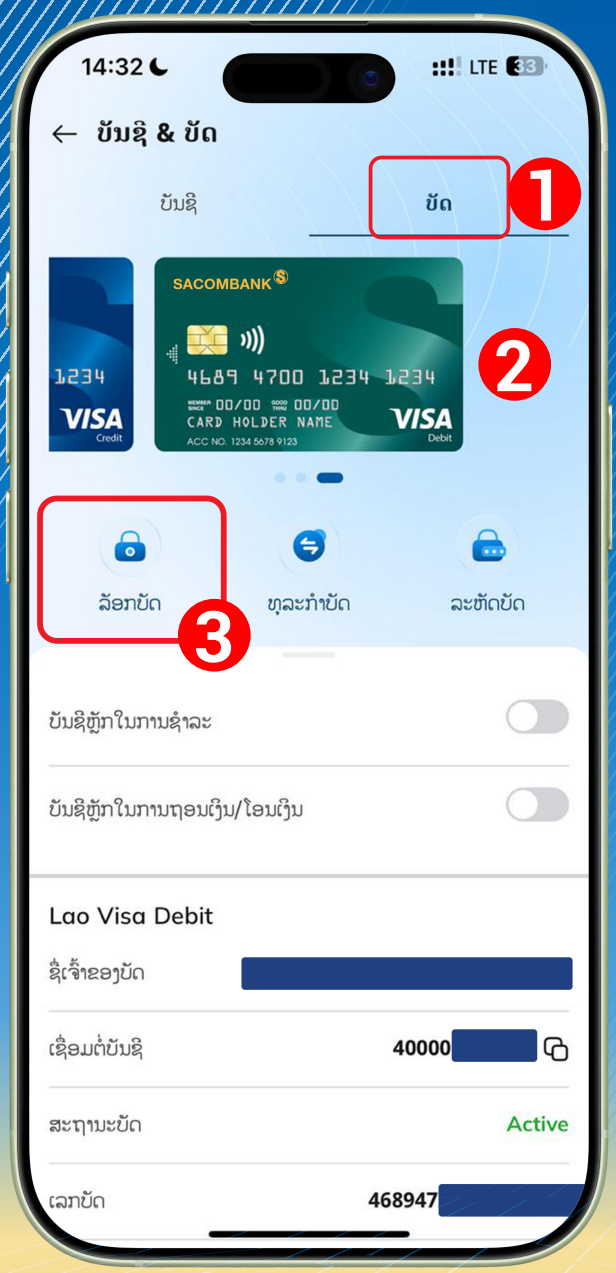

1. ເລືອກ Tab **ບັດ**
2. **ເລື່ອນໄປຫາຮູບບັດ** ທີ່ຕ້ອງການລ້ອກ
3. ກົດ **ລັອກບັດ** ເພື່ອລັອກບັດ

SACOMBANK

ຂັ້ນຕອນທີ 3

ກົດເລືອກທີ່ປຸ່ມ **ຕໍ່ໄປ**

SACOMBANK

ຂັ້ນຕອນທີ 4

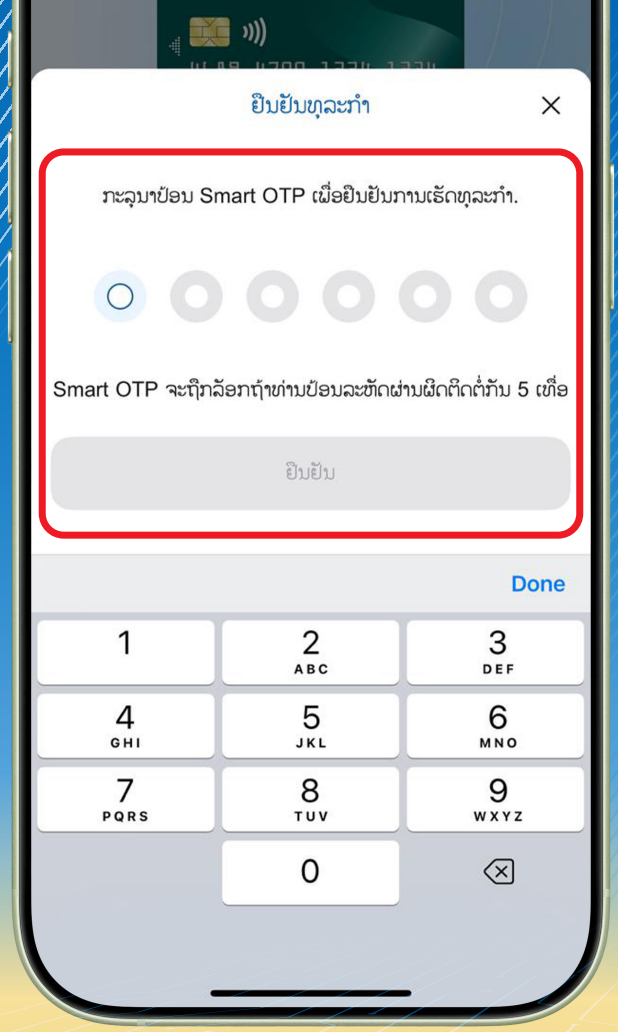

ຢັ້ງຢືນດ້ວຍລະຫັດ **Smart OTP** ແລ້ວກົດປຸ່ມ **ຕໍ່ໄປ**

SACOMBANK

ຂັ້ນຕອນທີ 5

ກົດປຸ່ມ **ຢືນຢັນ**

SACOMBANK

ຂັ້ນຕອນທີ 6

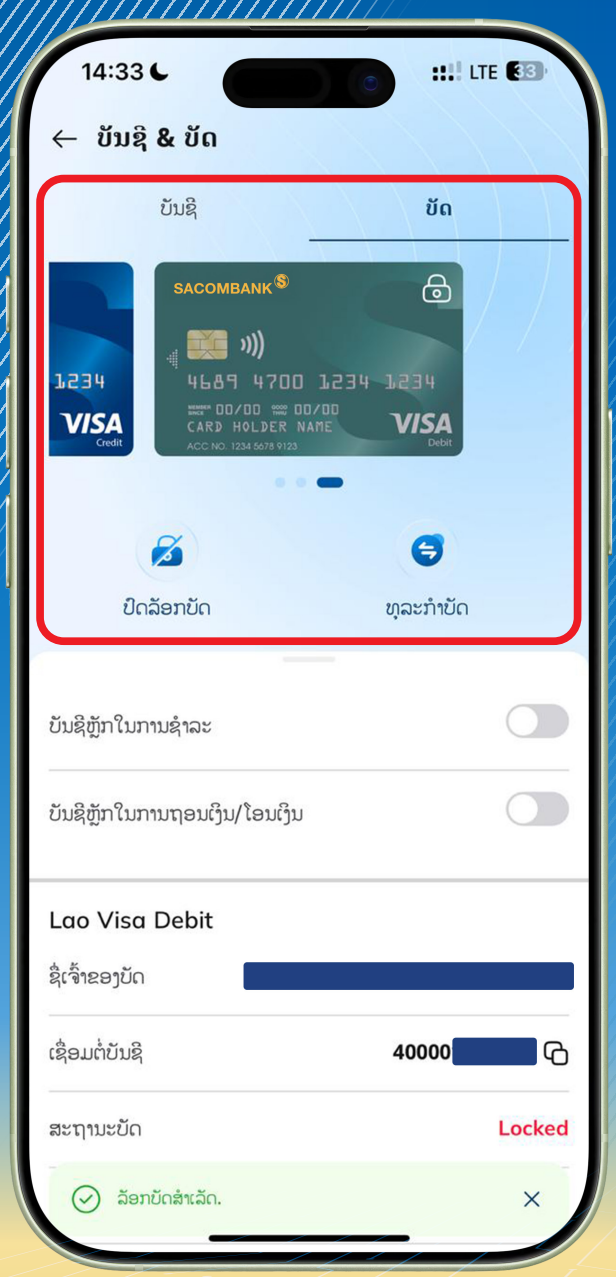

ການລັອກບັດແມ່ນສຳເລັດ

***ໝາຍເຫດ:** ຂັ້ນຕອນການປົດລັອກບັດແມ່ນ ເຮັດຄືກັນກັບການລັອກບັດ